

Protege sua madeira.

Suvinil Stain Protetor é pensado pra proteger aquela superfície que tem contato com água e circulação de pessoas. Fácil de aplicar e prático pra manter, ele não descasca porque penetra na sua madeira - sem formar aquela película que racha com o tempo. Além disso, destaca os veios da madeira e tem 3 anos de garantia.

Indicação de uso	Indicado para proteção de superfícies de madeira em ambientes externas e internas, inclusive áreas molháveis, como decks de piscina, casas/fachadas de madeiras, esquadrias, lambris, forros, móveis e demais estruturas de madeira.
Cor	São 3 cores prontas pra combinar com você e com sua madeira. Já sabe qual é a sua?
Principais Benefícios	3 anos de garantia depois de pintar ¹
	Proteção contra sol e chuva ²
	Penetra nos veios, protege e mantém o aspecto natural da madeira
	Pronto para uso.



Referências normativas: Este produto está classificado conforme norma NBR 11702:2021 da ABNT (Associação Brasileira de Normas Técnicas).

Classificação:

Tipo	Descrição	Função
4.4.1.2	Impregnante (stain) decorativo	Proteger superfícies de madeira, proporcionando o acabamento indicado pelo fabricante e ação hidrorrepelente.

Desempenho:

Teor de sólidos de acordo com a ABNT NBR 15315.	Mínimo de: 25%	Este produto →	≥ 33 %
Teor de compostos orgânicos voláteis (VOC) de acordo com a ABNT NBR 16388.	Concentração máxima de: 700 g/L	Este produto →	Máximo de: 580 g/L
Chumbo de acordo com a ABNT NBR 16407 e legislação vigente ³	Limite máximo: 0,06%	Este produto →	Isento de metais pesados.
Resistência ao crescimento de fungos em placa de Petri, com lixiviação de acordo com a ABNT NBR 15987.	Critério de: "resiste"	Este produto →	Resiste

Informações técnicas:

Do que é feito esse verniz?

Resina alquídica a base de óleo vegetal semissecativo, hidrocarbonetos alifáticos, pigmentos inorgânicos e secantes organometálicos, tolueno, bis(2-etilhexanoato) de zinco, aguarrás, querosene (petróleo), resina epoxi base Bisfenol A, butilcarbamato de 3-iodo-2-propinila, Destilados (petróleo) leves tratados com hidrogênio, bis(2-etil-hexanoato) de cobalto. Não contém metais pesados. Pode ter certeza, a Suvinil usa as melhores matérias-primas.





Embalagens (Cores prontas) → 0,9 L | 3,6 L | 18 L

Sólidos/Volume - (parte que permanece no filme seco, quanto maior o valor, maior será a camada seca)	24 - 27 %
Densidade - (peso específico, quanto maior o valor mais pesado/denso será o produto)	0,86 - 0,90 g/cm ³
Prazo de Validade - (embalagem fechada e sem uso)	48 meses

PREPARAR		APLICAR			SECAR	
O que você vai envernizar?	Diluição:	Para aplicar, use:	Vai usar pistola?	Demãos:	Tempo:	Embalagem / Rendimento (m ² /demão):
Madeiras nova e repintura.	Pronto para uso.	Rolo de espuma, pincel ou pistola.	Aplique com pressão entre 2,2 e 2,8 Kgf/cm ² ou 30 e 35 lbs/pol ² . Se necessário, coe o produto antes de aplicar.	3	Ao toque: 4/6 horas Entre demãos: 12 horas Final: 24 horas	Lata (18 L): até 450m ² / demão Galão (3,6 L): até 90m ² / demão ¼ Galão (0,9 L): até 23m ² /demão

Preparar a madeira:

Antes de começar, observe como está sua madeira.

ONDE VOCÊ VAI APLICAR?	O QUE VOCÊ DEVE FAZER	Aplicar o verniz:
Madeira nova não resinosa	Elimine as farpas com uma lixa grana 180 a 240. Lixe sempre no sentido dos veios da madeira. Tire todo o pó e depois aplique o Suvinil stain Protetor.	 01 Misture bem o produto com uma espátula adequada, antes e durante a aplicação.  02 É só abrir e passar na madeira preparada. Para chegar ao resultado final, precisa de no mínimo 3 demãos.  03 O stain tem que ser espalhado uniformemente pela madeira. 04 Lembre-se de esperar o tempo de 12 horas entre as demãos. 
Madeira resinosa	Efetue banhos intercalados de thinner e álcool até remoção total da resina.	
Madeira com Suvinil Stain Protetor	Limpar o deck com vassoura de água. Deixe secar e reaplique o Suvinil Stain Protetor.	
Superfícies enceradas, com lustra móveis, mancha de gordura, de óleo ou de graxa	Limpe com Thinner para limpeza ou solução desengraxante.	
Partes mofadas	Lave com uma mistura de água e água sanitária (1:1), deixe agir por uma hora, enxague e deixe secar.	
Quer uma dica? Só aplique o stain se a madeira estiver bem seca.		

Observações:

Antes de aplicar o Suvinil Stain Protetor, observe como está o tempo lá fora. Se estiver chovendo, ventando muito, abaixo de 10°C e/ou com umidade acima de 90%, deixe a pintura para outro dia. Nos dias em que o clima não estiver ideal para a pintura, a secagem e cura podem demorar um pouco mais. Se você envernizou alguma superfície que vai realizar limpeza, espere 7 dias antes de fazê-lo.

Após a pintura, como limpar a superfície? No local afetado, utilizar pano ou esponja macia com detergente neutro. Em seguida, limpar com um pano umedecido com água.

Quando terminar de usar todo o verniz, lembre-se de descartar a embalagem da sua Suvinil em pontos de coleta e reciclagem de sucata metálica.

Mas fique atento: a tonalidade do acabamento pode variar conforme a cor da madeira em que ele vai ser aplicado. O rendimento pode variar, dependendo de fatores externos que vão além do controle do fabricante, como, por exemplo, a preparação e absorção da superfície.

1. TERMO DE GARANTIA: O Suvinil Stain Protetor foi feito para dar proteção e durabilidade para as suas madeiras. Aplicando o Suvinil Stain Protetor de acordo com todas as instruções da embalagem, a Suvinil garante que sua proteção vai durar até 03 anos (dentro das condições naturais de clima e desde que nossas instruções sejam seguidas). Dependendo da madeira ou das condições climáticas, seu stain pode perder um pouco do brilho, o que não prejudica sua performance e garantia. Para manter o brilho e fazer manutenção da superfície, recomendamos passar uma demão de Suvinil Stain Protetor a cada 01 ano. Quando for usar a garantia Suvinil, não esqueça: você precisa ter seguido todas as instruções de uso e aplicação do produto além de ter a nota fiscal de compra em mãos. Nossa garantia não se aplica nos casos de culpa exclusiva do consumidor ou de terceiro e também não assegura sua proteção quando a rachadura do stain acontecer porque a superfície contraiu ou dilatou ou ainda a aplicação de stain de outros fabricantes, uma vez que sua composição e desempenho sobre Suvinil Stain Protetor são desconhecidos pela Suvinil.

2. Conforme teste de intemperismo natural.

3. Decreto nº 9.315, de 20 de Março de 2018, Regulamenta a lei nº 11.762, de 1º de agosto de 2008, que fixa o limite máximo de chumbo permitido na fabricação de tintas imobiliárias e de uso infantil e escolar, vernizes e materiais similares.

Norma ABNT NBR 13245: a superfície deve estar firme, coesa, limpa, seca, sem poeira, gordura ou graxa, sabão ou mofo. As partes soltas e/ou mal aderidas deverão ser raspadas e/ou escovadas. O brilho deve ser eliminado ao lixar.

Algumas precauções:

Se o verniz entrar em contato com sua pele ou olhos, lave com bastante água. Se usar lentes de contato, retire-as, se for possível, e continue a enxaguar. Em caso de irritação ou erupção cutânea ou ocular, consulte um médico. Atenção! Ao pulverizar este produto, podem-se formar gotículas perigosas para a inalação. Armazene em local bem ventilado. Mantenha em local fresco. Mantenha afastado do calor, fiação, chama aberta, superfícies quentes. Não fume. Evite respirar as poeiras, fumos, gases, névoas, vapores e aerossóis e use sempre luvas, vestuários e proteção ocular e facial na hora de pintar.

Manter a embalagem fechada, fora do alcance de crianças e animais; Não reutilizar a embalagem; Armazenar em local coberto, fresco, ventilado e longe de fontes de calor; Manter o ambiente ventilado durante a preparação, aplicação e secagem; Em caso de inalação, afastar-se do local; Se ingerido não provocar vômito. Consulte um médico levando esta embalagem; Este produto é destinado para pinturas de edificações não-industriais, siga as recomendações de uso. Esta embalagem destampada e com resíduos secos de produto, é classificada segundo a norma NBR 10.004 como RESÍDUO NÃO PERIGOSO/NÃO INERTE, devendo ser destinado à reciclagem conforme o tipo de embalagem; Muitas prefeituras disponibilizam áreas para destinação de resíduos da construção Civil. Consulte o departamento responsável pela coleta de lixo em seu município.

Outras informações:

A Ficha de informação de Segurança de Produto Químico (FISPQ) pode ser obtida por meio do site www.suvinil.com.br. **Emergências médicas** (24 h): Centro de Assistência Toxicológica (CEATOX): - 0800-0148-110. **Emergências em acidentes de transporte** (24 h): 0800-0192-274. O transporte do produto deverá ser realizado de forma que ele fique em pé e coberto durante todo o percurso. Deverão ser garantidas as condições que previnam o tombamento da embalagem. Produto "perigoso para transporte conforme Resolução ANTT 5232/16".

Ficou com alguma dúvida? Fale com o nosso Serviço de atendimento ao Consumidor (SAC) e guarde sempre a nota fiscal da sua tinta para facilitar o atendimento. Lembre-se: depois de aberto, sobras e restos de produto armazenados podem sofrer alteração de desempenho. Quer uma sugestão? Aproveite para pintar mais alguma coisa ou doar o que restou para alguém.

BASF S.A. - Divisão Tintas e Vernizes. Av. Ângelo Demarchi, 123 - São Bernardo do Campo - SP - CEP 09844-900

Químico Responsável - Sabrina Laperuta Marquezano - CRQ 04363244 - IV / Região



Autor: Qualidade, Segurança & Stewardship / Revisão: Laboratório P&D Madeiras & Metais.

