




O fundo pensado para nivelar sua superfície de madeira.

Suvinil Fundo Branco Fosco é especialmente pensado para madeiras. Ele é um complemento que preenche os veios e sela a superfície. Tudo para melhorar o acabamento e aumentar o rendimento do esmalte que logo em seguida. E o melhor: é fácil de lixar. Além disso, ele também é uma barreira em paredes e forros de gesso manchados por nicotina, gorduras, canetas e fuligem, facilitando a repintura.

Indicação de uso Indicado para aplicação em superfícies internas e externas de madeira nova.

Cor Ao abrir a lata, você vai encontrar um líquido de cor branca.

- Principais Benefícios**
-  **Aumenta o rendimento do seu esmalte.**
 -  **Preenche os veios sua madeira.**
 -  **Protege as superfícies das manchas¹.**



Referências normativas: Este produto está classificado conforme norma NBR 11702:2021 da ABNT (Associação Brasileira de Normas Técnicas).

Classificação:

Tipo	Descrição	Função
4.1.1.7	Fundo nivelador	Selar e uniformizar a absorção das superfícies de madeira e alvenaria.

Desempenho:

Teor de sólidos de acordo com a ABNT NBR 15315.	Mínimo de: 60 %	Este produto →	72%
Secagem de acordo com a ABNT NBR 15311.	Máximo de: 8 horas	Este produto →	5 horas
Chumbo de acordo com a ABNT NBR 16407 e legislação vigente ²	Limite máximo: 0,06 %	Este produto →	Isento de metais pesados.
Teor de compostos orgânicos voláteis (VOC) de acordo com a ABNT NBR 16388.	Concentração máxima de: 450 g/L	Este produto →	370%








Informações técnicas:

Do que é feita esse Fundo Branco Fosco?

Resina alquídica à base de óleo vegetal semissecativo, hidrocarbonetos alifáticos e aromáticos, cargas minerais inertes, pigmentos inorgânicos e secantes organometálicos. Não contém metais pesados, destilados (petróleo) leves tratados com hidrogênio, querosene, 1,2,4-trimetilbenzeno, solvente de nafta (petróleo), n-metilpirrolidona, bis(2-etil-hexanoato) de cobalto, bis(2-etilhexanoato) de zinco. Pode ter certeza, a Suvinil usa as melhores matérias-primas.





Embalagens (prontas) → 0,9 L e 3,6 L

Sólidos/Volume - (parte que permanece no filme seco, quanto maior o valor, maior será a camada seca)	45 - 55 %
Densidade - (peso específico, quanto maior o valor mais pesado/denso será o produto)	1,30 - 1,34 g/cm ³
Prazo de Validade - (embalagem fechada e sem uso)	48 meses

PREPARAR		APLICAR			SECAR	
						
Superfície:	Diluição:	Para aplicar, use:	Vai usar pistola?	Demãos:	Tempo:	Embalagem/ Rendimento:
Madeiras.	20 a 30% com Suvinil Aguarrás	Rolo de espuma, pincel, trincha ou pistola.	Dilua com 30% de Suvinil Aguarrás por litro e aplique com pressão entre 2,2 e 2,8 Kg/cm ² ou 30 a 35 lbs/pol ² .	1	Ao toque: 4 horas Final: 24 horas	Galão (3,6 L): até 30 m ² /demão ¼ Galão (0,9 L): até 8 m ² /demão

Preparar a superfície:

Antes de começar, observe como está sua superfície. Ela deve estar uniforme, limpa e bem seca. Depois de lixar, lembre-se de tirar todo o pó que sobrar antes da pintura.

O QUE VOCÊ VAI APLICAR?	COMO PREPARAR?	Aplicar o fundo:
Madeira nova não resinosa	Lixe no sentido dos veios da madeira para eliminar todas as farpas, depois tire todo o pó e partículas soltas.	 01 Abra a embalagem e misture bem o produto com uma espátula ou régua.
Madeira resinosa	Efetue banhos intercalados de thinner e álcool até remoção total da resina.	 02 Dilua 1 L de Fundo Branco Fosco com até 200 a 300 ml de Suvinil Aguarrás, conforme a superfície que você for pintar.
Partes soltas - pintura descascando	Lixe e/ou escove no sentido dos veios da madeira para remover as partes soltas. Depois tire todo o pó e partículas soltas.	 03 Para sua pintura ficar ainda melhor e durar por muito tempo, use todos os produtos Suvinil que fazem parte do sistema de pintura.
Partes mofadas	Lave com uma mistura de água e água sanitária (1:1), deixe agir por uma hora, enxague e espere secar.	 04 Lembre-se de aguardar o tempo de secagem final, antes de massear ou pintar.
Madeiras enceradas, com lustra móveis, manchas de gordura, de óleo ou de graxa	Primeira pintura: limpe com Thinner ou solução desengraxante. Repintura: Limpe com água e detergente.	
Quer uma dica?	Aguarde a secagem final de 24 horas antes de aplicar o acabamento.	

Observações:

Antes de pintar com Suvinil Fundo Branco Fosco, observe como está o tempo lá fora. Se estiver chovendo, ventando muito, abaixo de 10°C e/ou com umidade acima de 90%, deixe a pintura para outro dia. Para um resultado final ainda melhor, utilize nosso Fundo Branco Fosco com outros produtos da Suvinil.

Quando terminar de usar todo o Fundo Branco Fosco, não reutilize a embalagem, mas lembre-se de descartar em pontos de coleta e reciclagem de sucata metálica.

1. Suvinil Fundo Branco Fosco pode ser utilizado como barreira em paredes e forros de gesso manchados por nicotina, gorduras, canetas e fuligem, facilitando a repintura.

2. Decreto nº 9.315, de 20 de Março de 2018, Regulamenta a lei nº 11.762, de 1º de agosto de 2008, que fixa o limite máximo de chumbo permitido na fabricação de tintas imobiliárias e de uso infantil e escolar, vernizes e materiais similares.

Norma ABNT NBR 13245: a superfície deve estar firme, coesa, limpa, seca, sem poeira, gordura ou graxa, sabão ou mofo. As partes soltas e/ou mal aderidas deverão ser raspadas e/ou escovadas. O brilho deve ser eliminado ao lixar.

Algumas precauções:

Se o Fundo Branco Fosco entrar em contato com sua pele ou olhos, lave com bastante água. Se usar lentes de contato, retire-as, se for possível e continue a enxaguar. Caso sinta algum tipo de indisposição ao usar o produto, procure um médico. Armazene em espaços bem-ventilados e frescos. Não fume. Evite respirar as poeiras, fumos, gases, névoas, vapores e aerossóis e use sempre luvas, vestuários e proteção ocular e facial na hora de aplicar.

Manter a embalagem fechada, fora do alcance de crianças e animais; Não reutilizar a embalagem; Armazenar em local coberto, fresco, ventilado e longe de fontes de calor; Manter o ambiente ventilado durante a preparação, aplicação e secagem; Em caso de inalação, afastar-se do local; Se ingerido não provocar vômito. Consulte um médico levando esta embalagem; Este produto é destinado para pinturas de edificações não-industriais, siga as recomendações de uso. Esta embalagem destampada e com resíduos secos de produto, é classificada segundo a norma NBR 10.004 como RESÍDUO NÃO PERIGOSO/NÃO INERTE, devendo ser destinado à reciclagem conforme o tipo de embalagem; Muitas prefeituras disponibilizam áreas para destinação de resíduos da construção Civil. Consulte o departamento responsável pela coleta de lixo em seu município.

Outras informações:

A Ficha de Informação de Segurança de Produto Químico (FISPQ) pode ser obtida por meio do site www.suvinil.com.br. **Emergências médicas (24 h):** Centro de Assistência Toxicológica (CEATOX): - 0800-0148-110. **Emergências em acidentes de transporte (24 h):** 0800-0192-274. O transporte do produto deverá ser realizado de forma que ele fique em pé e coberto durante todo o percurso. Deverão ser garantidas as condições que previnam o tombamento da embalagem. Produto "não perigoso para transporte conforme Resolução ANTT 5232/16".

Ficou com alguma dúvida? Fale com o nosso Serviço de atendimento ao Consumidor (SAC) e guarde sempre a nota fiscal da sua tinta para facilitar o atendimento. Lembre-se: depois de aberto, sobras e restos de produto devem ser guardados bem fechados por até 6 meses. Sugestão: aproveite para pintar mais alguma coisa ou doar o que restou para alguém.

BASF S.A. - Divisão Tintas e Vernizes. Av. Ângelo Demarchi, 123 - São Bernardo do Campo - SP - CEP 09844-900

Químico Responsável - Sabrina Laperuta Marquezano - CRQ 04363244 - IV / Região



Autor: Qualidade, Segurança & Stewardship / Revisão: Laboratório P&D Madeiras & Metais.

